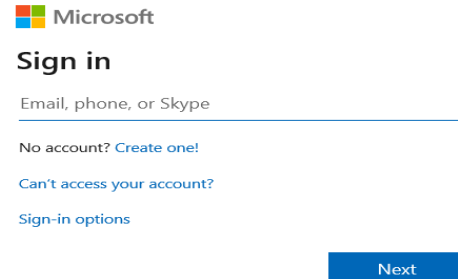
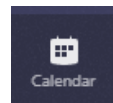


הוראות שימוש לקיום שיחה ב- TEAMS

1. גלו אתר <https://teams.microsoft.com>



הכניסו שם משתמש ploni@govteams.gov.il ותתחברו לפי ההוראות התחברות.



2. גשו ללוח השנה על ידי לחיצה על הסמל הזה

3. בחרו new meeting


+ New meeting

והזמינו לפחות משתמש אחד, שימו לב אם אתם מזמינים מישהו מחוץ לארגון יש לשלוח לו הזמנה

sefi095@gmail.com

Invite sefi095@gmail.com

4. לאחר שמירת הפגישה המערכת תייצר קישור שאתו ניתן לשלוח למשתמשים



5. במידה ותמצו להצטרף לשיחה מהטלפון הנייד תצטרכו להוריד את האפליקציה ולאחר מכן ללחוץ על הקישור ולהצטרף לפגישה.

הצטרף כעת