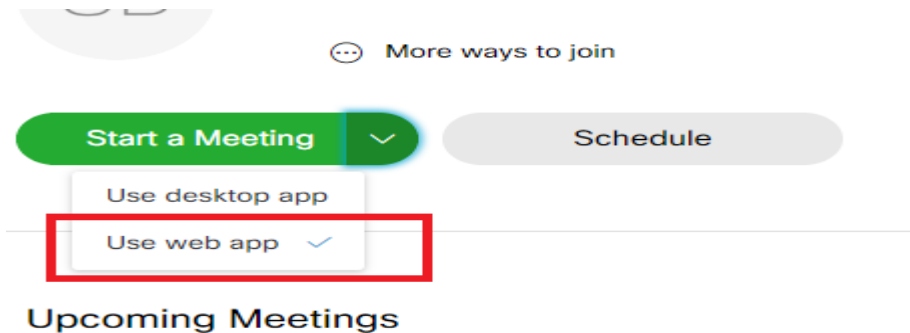


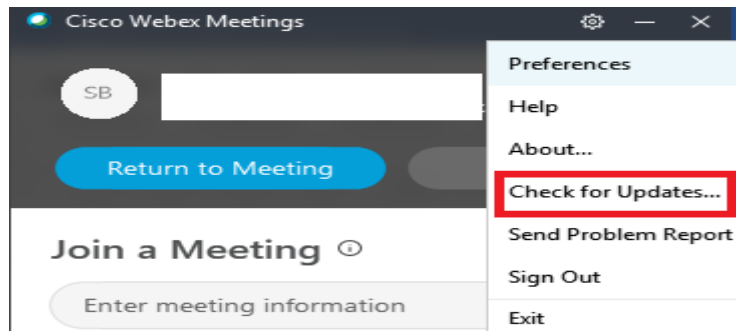
25 במרס, 2020

שימוש מאובטח ב- Cisco WebEx

- מטרת מסמך זה הינה להגדיר שימוש מאובטח עבור משתמשי המערכת.
1. אין להעביר מידע מסווג או רגיש באמצעות תוכנות ענן המשמשות לשיחת וידאו.
 2. יש לוודא ככל הניתן כי השיחה תתבצע ממקום המאפשר פרטיות.
 3. על מנהל השיחה לוודא כי לא הצטרפו משתמשים שאינם מורשים.
 4. יש להשתמש בגרסת הדפדפן של המוצר.



5. במידה ונעשה שימוש באפליקציה, יש לוודא כי גרסת התוכנה בה משתמשים היא העדכנית ביותר.



6. שיחת הוועידה תוגן באמצעות סיסמה.

Schedule a Meeting Meeting te

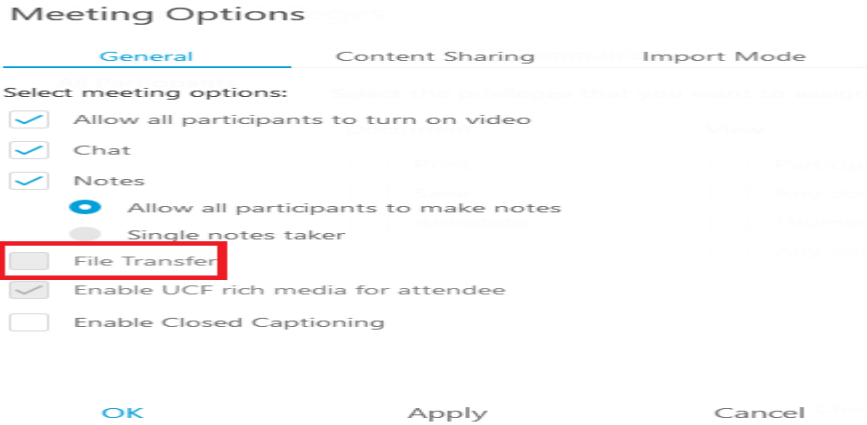
* Meeting topic

* Meeting password

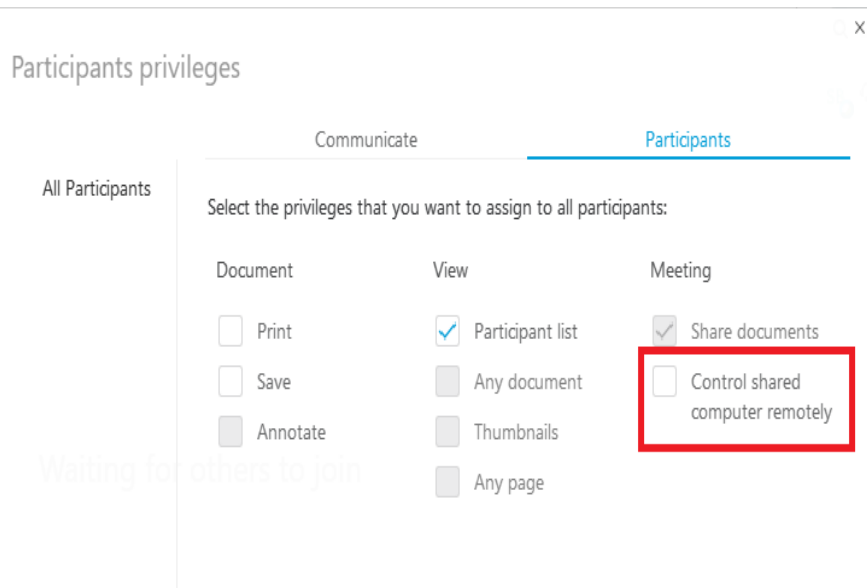
Date and time Duration: 1 hour
(UTC+02:00) Jerusalem

Recurrence

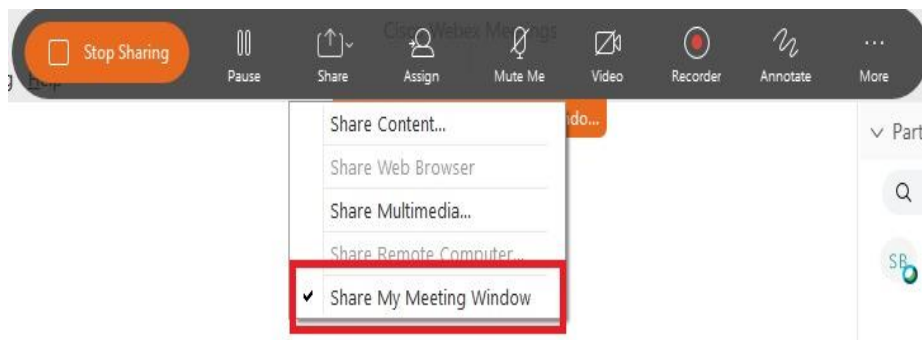
7. יש לשלוח את הקישור לשיחה באמצעים בהם ניתן לוודא את זהות הנמען (Email, SMS).
8. אין לאפשר העברת קבצים בעת השימוש בתוכנה.



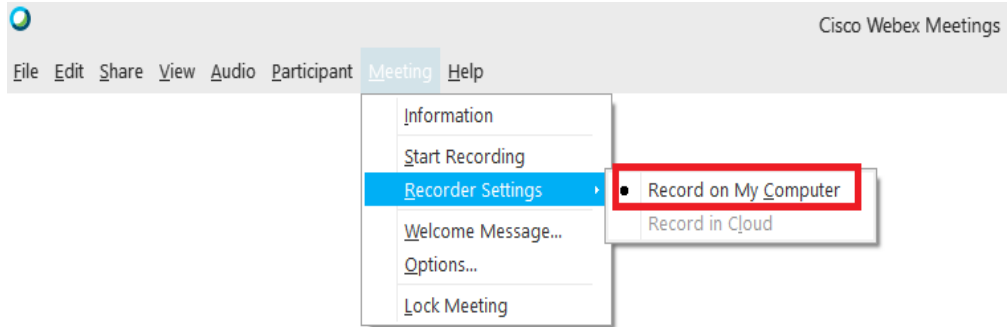
9. אין לאפשר שליטה מרחוק באמצעות התוכנה.



10. כאשר משתמשים באפשרות שיתוף המסך, בכדי לשמור על פרטיות המידע, יש לשתף את האפליקציה הרצויה בלבד ולא את כל המסך. לדוגמא: שיתוף מצגת בלבד.



11. אין לשמור הקלטות של שיחות הוידאו על גבי הענן. אפשרות זו קיימת בגרסה בתשלום בלבד. במידת הצורך יש לשמור מקומית במקום מאובטח.



12. יש לוודא כי השיחה מנוהלת בצורה מרכזית ע"י מנהל אחד השולט בפעולות המשתתפים כגון: מיקרופון, מצלמה, שיתוף מסך.

13. הצטרפות לשיחה תתבצע רק לאחר אישור מנהל השיחה. יש לסמן את האפשרות Automatically Lock My Room בזמן ההגדרה הראשונית של השיחה.



14. יש לוודא כי השיחה מתנתקת בצורה מוחלטת עבור כלל המשתתפים לאחר קיום השיחה.

End Meeting

Do you want to end the meeting for all participants?

End Meeting

Cancel

15. אין להשתמש בממשקים של התוכנה עם תוכנות אחרות כדוגמת חיבור ליומנים משרדיים:

